



Skala 1:1000
0 5 10 m

c
21

TL-1






L-28

 $\overline{1-K}$

108
24.08

ZAŁ. NR 9.4

Legenda:

- | | | | |
|---|-----------------|---|-----------------------------|
|  | Miejsca postoju |  | Pas przeciwpożarowy |
|  | Leśnictwa |  | Szlaki zrywkowe |
|  | Miejsca postoju |  | Rowy |
|  | Miejsca postoju |  | Inne |
|  | Wydzielenia |  | Inne obiekty infrastruktury |
|  | Oddziały |  | Droga leśna |
|  | Nadleśnictwa |  | Zbiornik wodny |
|  | PNSW | | |